

XXXX SRL  
35100 PADOVA (PD) VIA PADOVA 123  
Codice fiscale: 00000000000  
N. REA: PD 00000  
Società di capitali  
Settore attività: Industria

<b>RATING FONDO GARANZIA MEDIO CREDITO CENTRALE PMI</b>	
Ditta / Denominazione / Ragione Sociale	XXXX SRL
Tipologia impresa	Società di capitali
Codice fiscale	00000000000
N Rea	PD 00000
Sede	35100 PADOVA (PD) VIA PADOVA 123
Codice attività ATECO	00.00.01
Descrizione attività	Attività del settore industria
Settore attività	Industria
Anno ultimo bilancio	2018
Data elaborazione	31/12/2020
Elaborazione a cura di	AteneoWeb





Stato patrimoniale	2018	2017
<b>Attivo</b>		
<b>A) Crediti verso soci per versamenti ancora dovuti</b>	0	0
<b>B) Immobilizzazioni</b>		
I - Immobilizzazioni immateriali	1.478.858	1.228.508
II - Immobilizzazioni materiali	9.595.120	9.906.278
III - Immobilizzazioni finanziarie	11.627	10.627
<b>Totale immobilizzazioni (B)</b>	<b>11.085.605</b>	<b>11.145.413</b>
<b>C) Attivo circolante</b>		
I - Rimanenze	4.736.142	3.820.680
<b>II - Crediti</b>		
Crediti esigibili entro l'esercizio successivo	3.333.705	3.690.515
Crediti esigibili oltre l'esercizio successivo	665.164	624.646
<b>Totale crediti</b>	<b>3.998.869</b>	<b>4.315.161</b>
III - Attività finanziarie che non costituiscono immobilizzazioni	0	0
IV - Disponibilità liquide	2.691.880	1.680.415
<b>Totale attivo circolante (C)</b>	<b>11.426.891</b>	<b>9.816.256</b>
D) Ratei e risconti	388.428	424.864
<b>Totale attivo</b>	<b>22.900.924</b>	<b>21.386.533</b>
<b>Passivo</b>		
<b>A) Patrimonio netto</b>		
I - Capitale e riserve (escluso utile/perdita dell'esercizio)	13.334.361	12.365.655
IX - Utile (perdita) dell'esercizio	331.302	968.705
<b>Totale patrimonio netto</b>	<b>13.665.663</b>	<b>13.334.360</b>
B) Fondi per rischi e oneri	172.734	163.656
C) Trattamento di fine rapporto di lavoro subordinato	903.375	892.883
<b>D) Debiti</b>		
Debiti esigibili entro l'esercizio successivo	5.286.549	4.553.920
Debiti esigibili oltre l'esercizio successivo	2.860.964	2.428.364
<b>Totale debiti</b>	<b>8.147.513</b>	<b>6.982.284</b>
E) Ratei e risconti	11.639	13.350
<b>Totale passivo</b>	<b>22.900.924</b>	<b>21.386.533</b>
VERIFICA PAREGGIO DI BILANCIO	VERO	VERO

Conto economico	2018	2017
<b>A) Valore della produzione:</b>		
1) Ricavi delle vendite e delle prestazioni	28.672.443	26.620.448
2) Variazioni delle rim. di prodotti in corso di lavor., semilav. e finiti	834.184	392.956
3) Variazioni dei lavori in corso su ordinazione	0	0
4) Incrementi di immobilizzazioni per lavori interni	248.444	258.123
5) Altri ricavi e proventi	98.792	109.859
<b>Totale valore della produzione</b>	<b>29.853.863</b>	<b>27.381.386</b>
<b>B) Costi della produzione:</b>		
6) Costi per materie prime, sussidiarie, di consumo e di merci	16.248.808	13.242.810
7) Costi per servizi	5.669.739	5.816.042
8) Costi per godimento di beni di terzi	1.256.485	1.218.447
9) Costi per personale	4.640.535	4.258.717
<b>10) Ammortamenti e svalutazioni:</b>		
a) Ammortamento delle immobilizzazioni immateriali	163.481	165.018
b) Ammortamento delle immobilizzazioni materiali	902.983	901.035
c) Altre svalutazioni delle immobilizzazioni	0	0
d) Sval. dei crediti compresi nell'attivo circ. e delle disp. liquide	0	0
<b>Totale ammortamenti e svalutazioni</b>	<b>1.066.464</b>	<b>1.066.053</b>
11) Variazioni delle rim. di materie prime, sussidiarie, di cons. e merci	-53.497	30.532
12) Accantonamenti per rischi	0	0
13) Altri accantonamenti	8.744	10.050
14) Oneri diversi di gestione	122.935	90.543
<b>Totale costi della produzione</b>	<b>28.960.213</b>	<b>25.733.194</b>
<b>Differenza tra valore e costi della produzione (A - B)</b>	<b>893.650</b>	<b>1.648.192</b>
<b>C) Proventi e oneri finanziari:</b>		
15) Proventi da partecipazioni	131.611	148.243
16) Altri proventi finanziari	3.202	6.218
17) Interessi e altri oneri finanziari	510.361	472.145
17-bis) Utili e perdite su cambi	-932	16
<b>Totale proventi e oneri finanziari (15 + 16 - 17 + - 17-bis)</b>	<b>-376.480</b>	<b>-317.668</b>
<b>D) Rettifiche di valore di attività finanziarie:</b>		
18) Rivalutazioni di attività finanziarie	0	0
19) Svalutazioni di attività finanziarie	0	0
<b>Totale delle rettifiche di valore di attività finanziarie (18 - 19)</b>	<b>0</b>	<b>0</b>
<b>E) Proventi e oneri straordinari:</b>		
20) Proventi straordinari	0	0
21) Oneri straordinari	0	0
<b>Totale delle partite straordinarie (20 - 21)</b>	<b>0</b>	<b>0</b>
<b>Risultato prima delle imposte (A - B +/- C +/- D +/- E)</b>	<b>517.170</b>	<b>1.330.524</b>
20) Imposte sul reddito dell'esercizio, correnti, differite e anticipate	185.868	361.819
<b>21) Utile (perdita) dell'esercizio</b>	<b>331.302</b>	<b>968.705</b>
VERIFICA UTILE CE = UTILE SP	VERO	VERO

<b>CENTRALE RISCHI (modulo attivo)</b>					
	<b>TOTALE PER CASSA</b>		<b>RISCHI A SCADENZA</b>		<b>SOFFERENZE</b>
	<b>Accordato</b>	<b>Utilizzato</b>	<b>Accordato</b>	<b>Utilizzato</b>	<b>Utilizzato</b>
t <sub>1</sub>	1.981.933,00	1.674.122,00	1.177.093,00	1.091.777,00	0,00
t <sub>2</sub>	1.908.191,00	1.713.486,00	1.170.865,00	1.120.865,00	0,00
t <sub>3</sub>	2.042.064,00	1.763.501,00	1.183.352,00	1.075.029,00	0,00
t <sub>4</sub>	1.994.998,00	1.761.061,00	1.202.916,00	1.084.930,00	0,00
t <sub>5</sub>	2.013.124,00	1.796.091,00	1.152.991,00	1.103.291,00	0,00
t <sub>6</sub>	2.028.369,00	1.721.923,00	1.172.572,00	1.122.572,00	0,00
<b>Tot.</b>	<b>11.968.679,00</b>	<b>10.430.184,00</b>	<b>7.059.789,00</b>	<b>6.598.464,00</b>	<b>0,00</b>

<b>CREDIT BUREAU</b>			
<b>CRIF (modulo non attivo)</b>		<b>CERVED (modulo non attivo)</b>	
<b>RATEALI</b>		<b>RATEALI</b>	
Importo rate residue	0,00	Importo rate residue	0,00
Importo rate scadute e non pagate	0,00	Importo rate scadute e non pagate	0,00
<b>NON RATEALI</b>		<b>NON RATEALI</b>	
Importo accordato	0,00	Importo accordato	0,00
Importo utilizzato	0,00	Importo utilizzato	0,00
Importo sconfinato	0,00	Importo sconfinato	0,00
<b>CARTE</b>		<b>CARTE</b>	
Importo rate residue	0,00	Importo rate residue	0,00
Importo rate scadute e non pagate	0,00	Importo rate scadute e non pagate	0,00

Assenza di eventi pregiudizievoli a carico della società o della ditta individuale
Assenza di eventi pregiudizievoli a carico dei soci della società di persone

<b>RATING FONDO GARANZIA MEDIO CREDITO CENTRALE PMI</b>			
<b>MODULO ECONOMICO-FINANZIARIO</b>			
<b>SOCIETÀ DI CAPITALI - INDUSTRIA</b>			
<b>VARIABILE</b>	<b>INDICE</b>	<b>2018</b>	
A)	<u>Debiti a breve</u> Fatturato	0,1844	<b>A</b>
B)	<u>Oneri finanziari</u> MOL	0,2592	<b>M</b>
C)	<u>Oneri finanziari</u> Totale debiti	0,0626	<b>B</b>
D)	<u>Disponibilità liquide</u> Fatturato	0,0939	<b>MA</b>
E)	<u>Fatturato</u> Rimanenze	6,0540	<b>M</b>
F)	<u>Patrimonio netto</u> Totale attivo	0,5967	<b>A</b>
G)	Variazione Fatturato	0,0771	<b>A</b>
Rating Economico Finanziario (F classi da 1 a 11)		 4	
<b>MODULO ANDAMENTALE</b>			
Classe modulo andamentale (A classi da 1 a 11)		 9	
<b>RATING INTEGRATO</b>			
Classe di valutazione Integrata (classi da 1 a 12)		 6	
Fascia di valutazione (fasce da 1 a 5)		 3	
Probabilità di inadempimento		 2,87%	
Assenza di eventi pregiudizievoli a carico della società o della ditta individuale			
Assenza di eventi pregiudizievoli a carico dei soci della società di persone			
<b>Valutazione</b>			
Vulnerabilità			
Soggetto caratterizzato da tratti di vulnerabilità. Il rischio di credito è accettabile.			

Matrice di integrazione													
Società di Capitali		MODULO ANDAMENTALE											
		A1	A2	A3	A4	A5	A6	A7	A8	A9	A10	A11	UN
M O D U L O  F I N A N Z I A R I O	F1	1	1	1	1	1	2	3	4	5	6	6	1
	F2	1	2	2	2	2	3	3	4	5	6	7	2
	F3	1	2	3	3	3	3	4	5	5	6	8	3
	F4	1	2	3	4	4	5	5	6	6	7	9	4
	F5	2	2	3	4	5	5	5	6	7	8	10	5
	F6	3	3	3	4	5	6	6	6	8	9	11	6
	F7	3	3	3	4	5	6	7	7	8	10	11	7
	F8	4	4	4	5	6	7	7	8	9	10	12	8
	F9	5	5	5	5	7	8	8	9	9	11	12	9
	F10	7	7	7	7	8	9	10	10	11	11	12	10
	F11	9	9	9	9	10	11	11	12	12	12	12	12
	UN	UN	UN	UN	UN	UN	UN	UN	UN	UN	UN	UN	UN

Scala di valutazione finale				
Classe di valutazione	Fascia di valutazione	Probabilità di inadempimento	Area	Giudizio
1	1	0,12%	Sicurezza	Soggetto caratterizzato da un profilo economico e da una capacità di far fronte agli impegni molto buona. Il rischio di credito è basso.
2	2	0,33%	Solvibilità	Soggetto caratterizzato da una adeguata capacità di far fronte agli impegni finanziari. Il rischio di credito è contenuto.
3		0,67%		
4		1,02%		
5	3	1,61%	Vulnerabilità	Soggetto caratterizzato da tratti di vulnerabilità. Il rischio di credito è accettabile.
6		2,87%		
7		3,62%		
8	4	5,18%	Pericolosità	Soggetto caratterizzato da elementi di fragilità. Il rischio di credito è significativo.
9		8,45%		
10		9,43%		
11	5	16,30%	Rischiosità	Soggetto caratterizzato da problemi estremamente gravi, che pregiudicano la capacità di adempiere alle obbligazioni assunte, ovvero già in stato di default. Il rischio di credito è elevato.
12		22,98%		

Classe di merito di credito del soggetto beneficiario	Misure massime di copertura della garanzia diretta					
	Finanziamenti fino a 36 mesi	Finanziamenti oltre 36 mesi	Finanziamento a medio-lungo termine (ivi inclusi <i>mini bond</i> ) senza piano di ammortamento o con piani di ammortamento con rate di durata superiore a un anno	Capitale di rischio	Operazioni finanziarie a fronte di investimenti, anche <i>nuova Sabatini</i>	Operazioni finanziarie concesse a <i>Nuove imprese</i>  Operazioni finanziarie concesse a <i>start-up innovative, incubatori certificati</i>  <i>Microcredito</i>  Operazioni finanziarie di importo ridotto (fino a 35.000 euro)
1	30% (0% nel caso di finanziamento a breve termine)	50%	30%	50%	80%	80%
2	40%	60%				
3	50%	70%				
4	60%	80%				
5	non ammissibile	non ammissibile	non ammissibile	non ammissibile	non ammissibile	